

# Fiche Technique

## TABLE FLEXINDUCTION 80CM PXE831FC1E



BO17005

**Table induction avec PerfectFry sensor : pour des résultats de cuisson parfaits grâce au contrôle automatique de la température.**

- **DirectSelect** : permet un accès direct aux zones de cuisson, aux puissances et aux fonctions de la table.
- **Zone FlexInduction** : plus de flexibilité en combinant une petite zone de cuisson à une grande zone de cuisson pour chaque type de plat.
- **Table induction** : rapide, précis, facile à nettoyer et avec une faible consommation d'énergie.
- **PowerBoost** : jusqu'à 50 % de puissance supplémentaire pour des cuissons plus rapides.
- **ComfortDesign**: design élégant et épuré à facettes et baguettes latérales en inox.
- **Minuterie avec fonction arrêt** : désactive la zone de cuisson sélectionnée une fois le temps programmé arrivé à échéance

### Design:

Affichage digital  
Bandeau DirectSelect

### Accessoires intégrés :

1 x baguette ajustement 750-780mm

### Données techniques

Appellation produit/famille : Foyer en vitrocéramique  
Type de construction : Encastrable  
Type d'énergie : Électricité  
Combien de foyers peuvent-ils être utilisés simultanément : 4  
Système de commandes : Precise Timer  
Emplacement du bandeau de commande : Devant de la table  
Matériau de base de la surface : Vitrocéramique  
Couleur de la surface : Noir  
Couleur de l'appareil : Noir

### Confort / Sécurité

- PerfectFry sensor avec 4 niveaux de température
  - Fonction QuickStart : détection automatique des récipients sur la zone de cuisson
  - Fonction Re-Start : en cas d'arrêt brutal de la table, mémorisation de la température initiale pendant 4 secondes
  - Affichage de la consommation énergétique
  - 17 positions de réglage
  - PowerBoost sur chaque foyer
  - Timer sur chaque foyer
  - Témoin de chaleur résiduelle à 2 niveaux
  - Reconnaissance casserole
- Fonction de gestion d'énergie  
Sécurité surchauffe  
Sécurité enfants  
Touche nettoyage : possibilité de bloquer le bandeau de commande pendant 20 secondes pour nettoyer la table en cas de débordement

### Puissance et consommation

- 4 foyers induction
- Zones de cuisson : 1 x Ø 400 mm x 240 mm, 3.3 kW (PowerBoost 3.7 kW) ou 2 x Ø 200 mm, 2.2 kW (PowerBoost 3.7 kW); 1 x Ø 280 mm, 2.6 kW (PowerBoost 3.7 kW); 1 x Ø 145 mm, 1.4 kW (PowerBoost 2.2 kW)

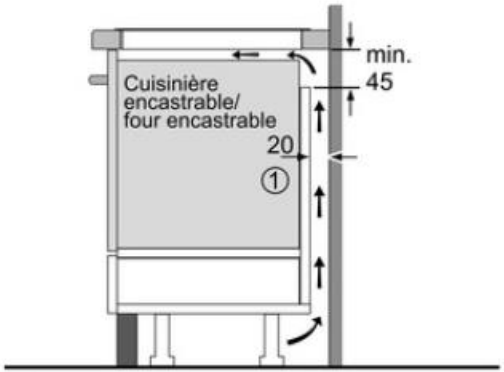
### Dimensions et poids

Dimension du produit emballé : 4.96 x 23.74 x 37.51  
Dimensions du produit (mm) : 51 x 802 x 522  
Niche d'encastrement (mm) : 51 x 750-750 x 490-500  
Largeur de l'appareil : 802  
Longueur du cordon électrique (cm) : 110  
Poids net (kg) : 16  
Poids brut (kg) : 17

### Autres informations

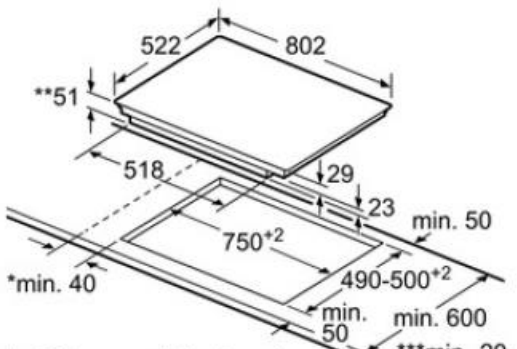
Certificats de conformité : AENOR, CE

# Fiche Technique



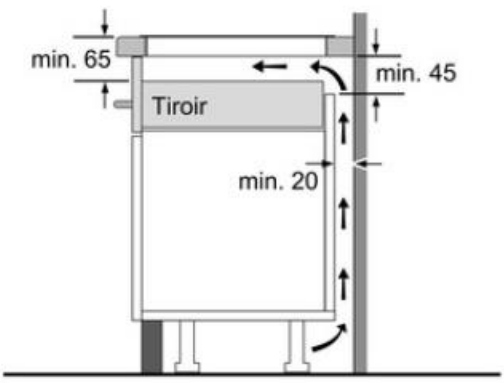
① Prévoir une fente d'aération

Mesures en mm

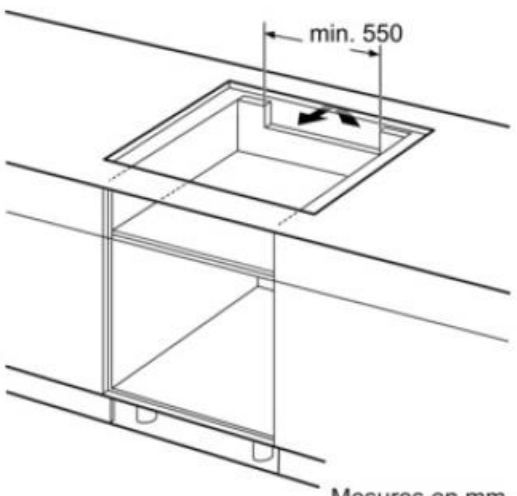


\* Distance minimale entre la découpe de plaque et le mur  
 \*\* Profondeur d'encastrement  
 \*\*\* Avec four installé en dessous min. 30, éventuellement plus ; voir les spécifications du four

Mesures en mm



Mesures en mm



Mesures en mm